

秋田県スポーツ実態調査 結果報告

H30 全県女

回答者 総 数	1716	男	0
		女	1716

調査の表記について

- ※ グラフ・表における％表示は、回答者総数（回答者及び無回答者も含む）を母数として算出しています。
但し、B問1（4）～（6）と問2の質問に限り、その質問ごとの「◆回答者数」を母数としています。
- ※ ％表示は小数第2位を四捨五入しているため、合計の誤差が100％から±0.1～0.3％程度起こる場合があります。

【A】 基本的な質問

問1 あなたがお住まいの市町村をお答えください。 ※太字 沿岸部

問2 あなたの性別をお答えください。

県北地域		県央地域		県南地域	
① 鹿 角 市	32 人	⑩ 男 鹿 市	60 人	⑲ 大 仙 市	114 人
② 小 坂 町	35 人	⑪ 潟 上 市	31 人	⑳ 仙 北 市	37 人
③ 大 館 市	106 人	⑫ 五 城 目 町	24 人	㉑ 美 郷 町	30 人
④ 北 秋 田 市	49 人	⑬ 八 郎 潟 町	24 人	㉒ 横 手 市	138 人
⑤ 上 小 阿 仁 村	45 人	⑭ 井 川 町	24 人	㉓ 湯 沢 市	65 人
⑥ 能 代 市	73 人	⑮ 大 潟 村	30 人	㉔ 羽 後 町	29 人
⑦ 三 種 町	59 人	⑯ 秋 田 市	470 人	㉕ 東 成 瀬 村	35 人
⑧ 八 峰 町	31 人	⑰ 由 利 本 荘 市	111 人		
⑨ 藤 里 町	28 人	⑱ にかほ市	36 人		
県北地域合計		県央地域合計		県南地域合計	
458 人		810 人		448 人	

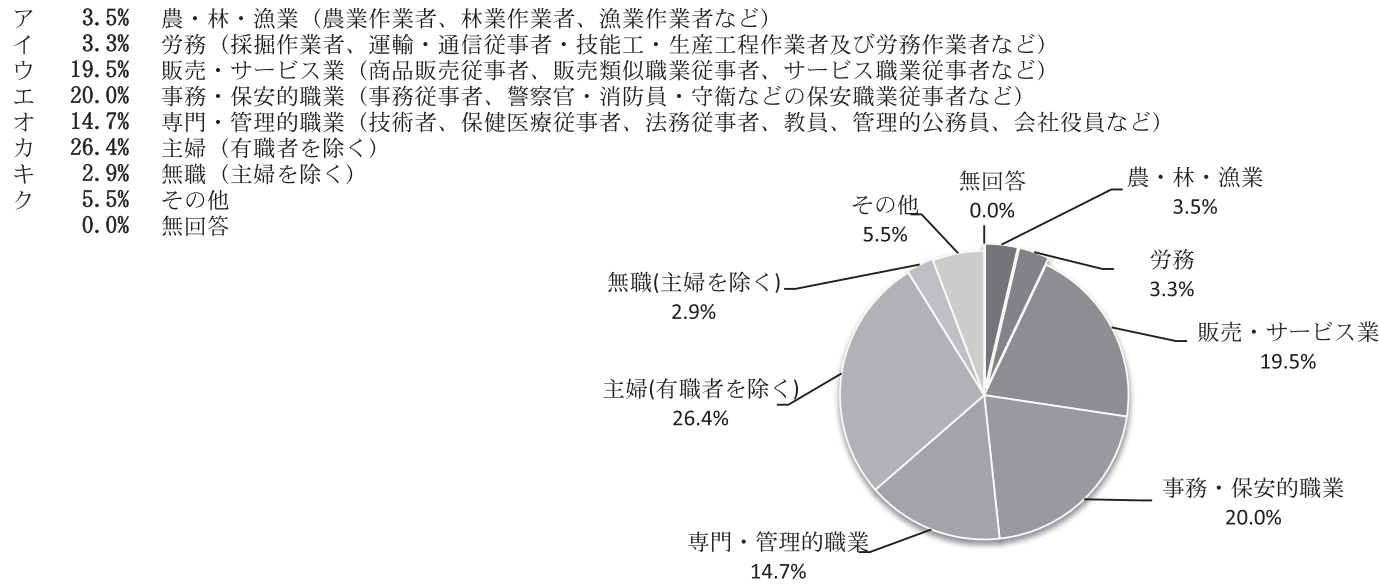
ア 男	0 人
イ 女	1716 人

問3 あなたの年齢をお答えください。
(平成30年4月1日現在)

ア 20～24歳	140 人
イ 25～29歳	147 人
ウ 30～34歳	132 人
エ 35～39歳	168 人
オ 40～44歳	137 人
カ 45～49歳	146 人
キ 50～54歳	151 人
ク 55～59歳	144 人
ケ 60～64歳	158 人
コ 65～69歳	129 人
サ 70～74歳	163 人
シ 75歳以上	101 人
無回答	0 人

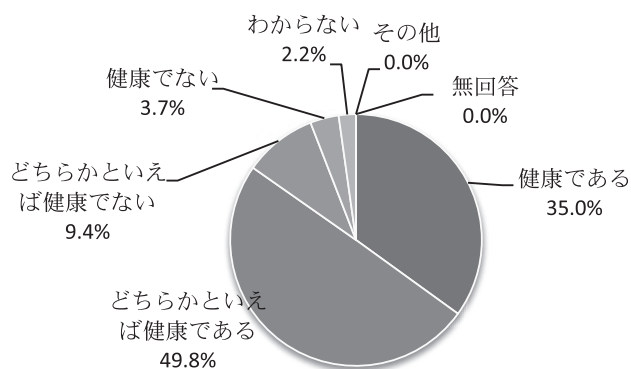
回答者総数	1716 人	沿岸部合計	871 人	内陸部合計	845 人
-------	--------	-------	-------	-------	-------

問4 あなたの職業をお答えください。 ※アルバイト・パート・臨時及び派遣職員もその職種でお答えください。



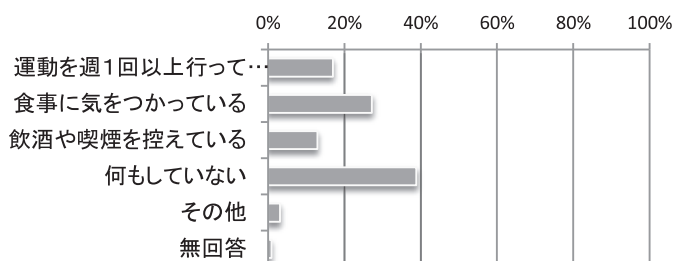
問5 あなたは、このところ健康だと思いますか

ア	35.0%	健康である
イ	49.8%	どちらかといえば健康である
ウ	9.4%	どちらかといえば健康でない
エ	3.7%	健康でない
オ	2.2%	わからない
	0.0%	無回答



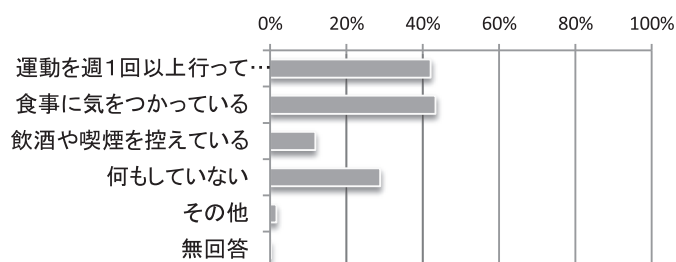
問7 「ウ」「エ」と答えた方は、現在取り組んでいること

ア	17.0%	運動を週1回以上行っている
イ	27.2%	食事に気をつけている
ウ	12.9%	飲酒や喫煙を控えている
エ	38.8%	何もしていない
オ	3.1%	その他
	0.9%	無回答



問6 「ア」と「イ」と答えた方は、現在取り組んでいること

ア	42.1%	運動を週1回以上行っている
イ	43.3%	食事に気をつけている
ウ	11.9%	飲酒や喫煙を控えている
エ	28.8%	何もしていない
オ	1.7%	その他
	0.2%	無回答



【B】スポーツにかかわる質問
■「する」スポーツについておたずねします。

問1 あなたは、この1年間、スポーツ（散歩なども含む）をしたことがありますか。※P4【スポーツ一覧】を参照

ア 1285人 74.9% ある (1)～(6)まで回答
イ 431人 25.1% ない ※→ 問2、3へ
0人 0.0% 無回答



(1) この1年間でどのくらいスポーツをしましたか。

ア 128人 7.5% ほとんど毎日
イ 211人 12.3% 週に3、4回程度
ウ 445人 25.9% 週に1、2回程度
エ 292人 17.0% 月に1～3回程度
オ 83人 4.8% 3ヶ月に1、2回程度
カ 126人 7.3% 年に1～3回程度
431人 25.1% スポーツをしなかった
0人 0.0% 無回答(問1で「ア」と回答したものの無回答も含む)

週間行動比率
45.7%

季節ごとの週間行動比率			
春	夏	秋	冬
48.1%	48.0%	47.2%	41.7%

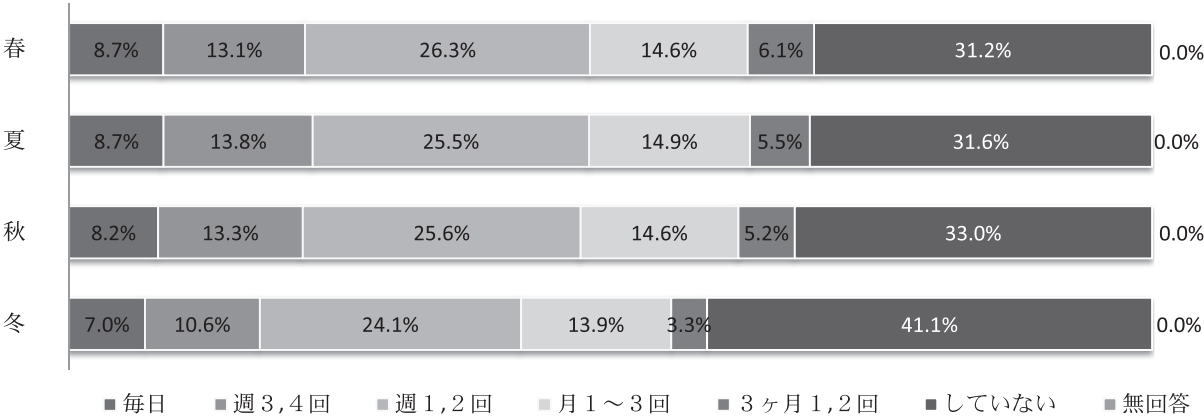


※【B】問1であると回答した方に、(2)～(5)まで、季節ごとに問い直しております。

(2) ※(2)の報告は次のページにあります。

(3) スポーツを行った頻度を季節ごとにお答えください。

	春	夏	秋	冬	
ア	8.7%	8.7%	8.2%	7.0%	ほとんど毎日
イ	13.1%	13.8%	13.3%	10.6%	週に3、4回程度
ウ	26.3%	25.5%	25.6%	24.1%	週に1、2回程度
エ	14.6%	14.9%	14.6%	13.9%	月に1～3回程度
オ	6.1%	5.5%	5.2%	3.3%	3ヶ月に1、2回程度
	31.2%	31.6%	33.0%	41.1%	この季節はしていない
	0.0%	0.0%	0.0%	0.0%	無回答

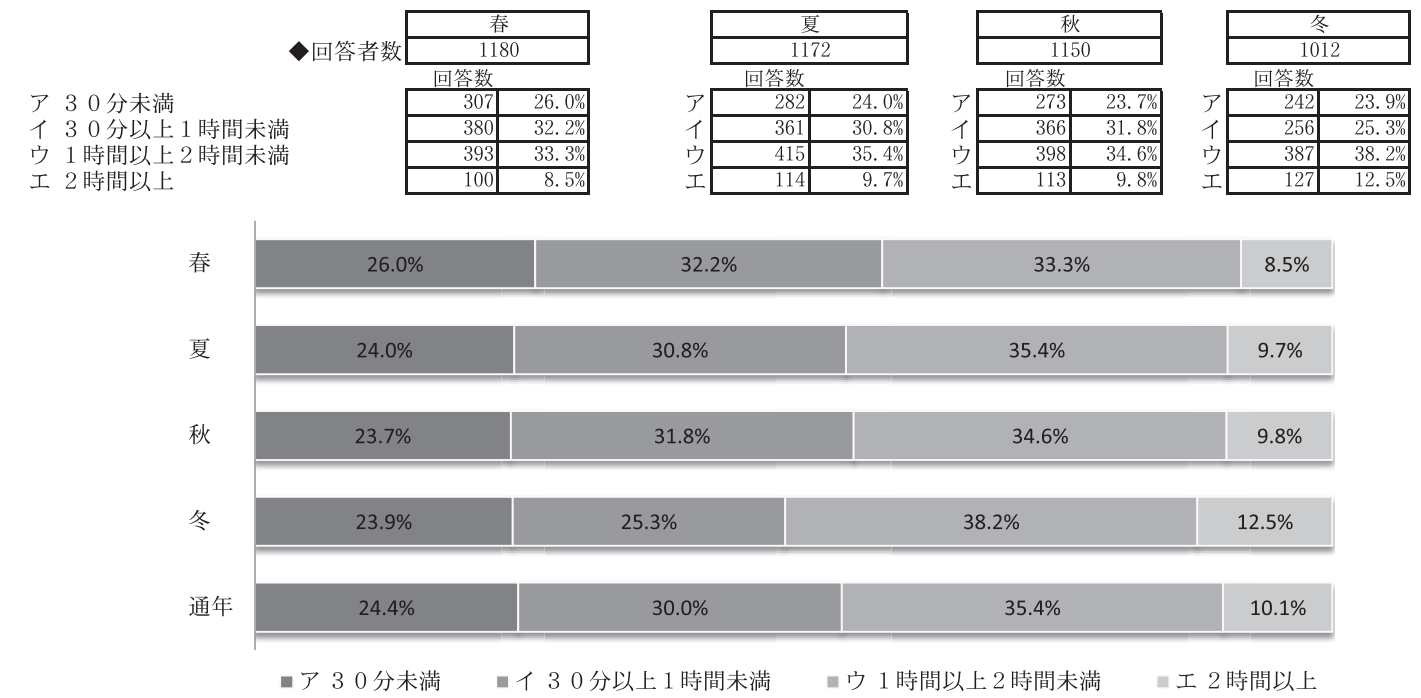


(2) 行ったスポーツを季節ごとに番号でお答えください。※季節ごとに複数回答

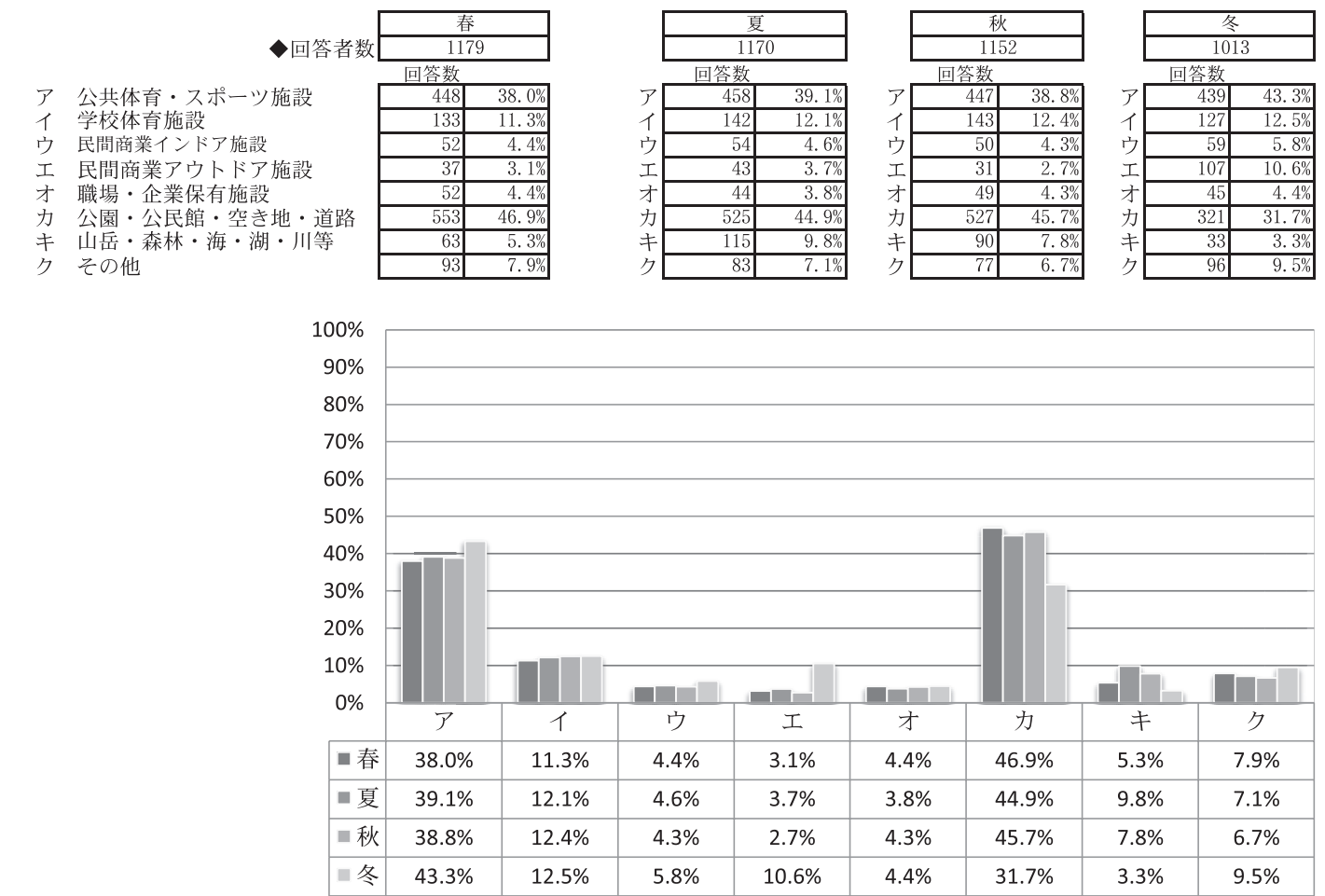
	春	夏	秋	冬
回答者数	1196	1180	1157	1031
回答数	1701	1740	1662	1414
【スポーツ一覧】	順位 回答数	順位 回答数	順位 回答数	順位 回答数
① ウオーキング、散歩、ペットの散歩	1 640	1 576	1 593	1 386
② 体操（ラジオ体操、ヨガ、エアロビクスなど）	2 293	2 294	2 271	2 267
③ ランニング（ジョギングなど）	4 72	5 69	4 63	8 39
④ サイクリング	13 20	14 24	14 21	20 4
⑤ 水泳（水中歩行・競泳・遊泳）	10 36	4 72	9 37	10 34
⑥ キャッチボール	16 14	19 13	19 10	22 2
⑦ 室内運動器具を使ってする運動	5 66	6 63	5 61	5 68
⑧ 陸上競技	27 3	26 5	28 3	26 1
⑨ 野球、ソフトボール	23 7	25 7	25 7	0
⑩ サッカー、フットサル	23 7	22 8	22 9	19 7
⑪ バスケットボール	11 30	11 35	11 32	11 29
⑫ バレーボール	3 166	3 175	3 177	3 169
⑬ ラグビー（7人制、タグなど）	30 1	30 2	29 2	26 1
⑭ テニス、ソフトテニス	13 20	15 22	15 20	16 14
⑮ ミニテニス、バウンドテニス	7 47	9 45	7 48	6 47
⑯ バドミントン	6 50	7 48	6 50	7 40
⑰ 卓球、ラージボール卓球	9 39	10 39	9 37	9 36
⑱ ボウリング	17 13	22 8	17 13	15 17
⑲ ゴルフ	20 9	22 8	19 10	26 1
⑳ グラウンドゴルフ	8 40	7 48	8 47	14 19
㉑ ゲートボール	27 3	28 4	26 4	22 2
㉒ ホッケー	0	0	0	0
㉓ ハンドボール	0	0	31 1	26 1
㉔ 柔道、剣道、相撲、なぎなた	30 1	32 1	29 2	22 2
㉕ 空手、少林寺拳法、合気道、銃剣道	30 1	32 1	31 1	26 1
㉖ 弓道、アーチェリー、スポーツ吹矢	25 6	26 5	26 4	20 4
㉗ 格闘技（ボクシング、レスリングなど）	30 1	32 1	31 1	26 1
㉘ 太極拳（各種中国武術などを含む）	13 20	16 20	15 20	13 20
㉙ フェンシング	0	0	0	0
㉚ ダンス（社交ダンス、ヒップホップダンスなど）	11 30	13 29	12 30	11 29
㉛ 民謡踊り（伝統舞踊など）	18 12	17 15	17 13	18 11
㉜ 登山（クライミング、ボルダリングなど）	19 10	11 35	13 24	22 2
㉝ キャンプ、オートキャンプ	27 3	18 14	23 8	0
㉞ ハイキング	20 9	21 9	19 10	0
㉟ ボート、ヨット、カヌー、ボードセーリング	0	28 4	0	0
㊱ スクーバダイビング、スキンドайビング	0	30 2	0	0
㊲ サーフィン、ボディボード	0	32 1	0	0
㊳ モーターボート、水上バイク	0	32 1	0	0
㊴ 釣り	25 6	19 13	23 8	26 1
㊵ グライダー、ハンググライダー、パラグライダー	0	32 1	0	0
㊶ スカイダイビング、バンジージャンプ	0	32 1	31 1	26 1
㊷ スキー、スノーボード	20 9	0	31 1	4 122
㊸ スケート（アイスホッケー、カーリングなど）	0	32 1	31 1	17 13
㊹ スノーモービル	0	0	0	0
㊺ ニュースポーツ	17	21	22	23
㊻ その他	14	11	13	14

順位	回答数	春の上位順	順位	回答数	夏の上位順	順位	回答数	秋の上位順	順位	回答数	冬の上位順
1	640	① ウオーキング、散歩	1	576	① ウオーキング、散歩	1	593	① ウオーキング、散歩	1	386	① ウオーキング、散歩
2	293	② 体操	2	294	② 体操	2	271	② 体操	2	267	② 体操
3	166	⑫ バレーボール	3	175	⑫ バレーボール	3	177	⑫ バレーボール	3	169	⑫ バレーボール
4	72	③ ランニング	4	72	⑤ 水泳	4	63	③ ランニング	4	122	⑭ スキー、スノーボード
5	66	⑦ 室内運動器具	5	69	③ ランニング	5	61	⑦ 室内運動器具	5	68	⑦ 室内運動器具
6	50	⑯ バドミントン	6	63	⑦ 室内運動器具	6	50	⑯ バドミントン	6	47	⑮ ミニテニス、バウンドテニス
7	47	⑮ ミニテニス、バウンドテニス	7	48	⑯ バドミントン	7	48	⑮ ミニテニス、バウンドテニス	7	40	⑯ バドミントン
8	40	⑳ グラウンドゴルフ	7	48	⑳ グラウンドゴルフ	8	47	⑳ グラウンドゴルフ	8	39	③ ランニング
9	39	⑰ 卓球、ラージボール卓球	9	45	⑮ ミニテニス、バウンドテニス	9	37	⑤ 水泳	9	36	⑰ 卓球、ラージボール卓球
10	36	⑤ 水泳	10	39	⑰ 卓球、ラージボール卓球	9	37	⑰ 卓球、ラージボール卓球	10	34	⑤ 水泳

(4) 1回のスポーツで、実際に体を動かした時間を季節ごとにお答えください。 %＝回答数/◆回答者数



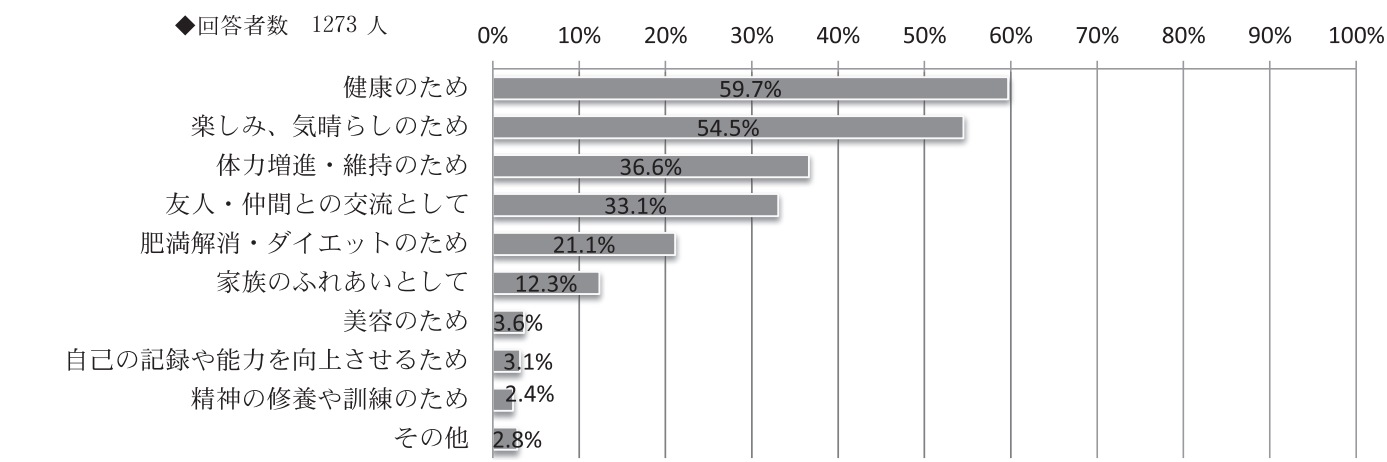
(5) スポーツをした主な場所を季節ごとにお答えください。※複数回答 %＝回答数/◆回答者数



(6) スポーツをした目的は何ですか。(○はいくつでもよい) ※→ 問3へ

順位	回答数		目的意識の傾向
1	760 人	59.7% 健康のため	384 人 30.2% 意識している目的が1つの方
2	694 人	54.5% 楽しみ、気晴らしのため	426 人 33.5% 意識している目的が2つの方
3	466 人	36.6% 体力増進・維持のため	263 人 20.7% 意識している目的が3つの方
4	421 人	33.1% 友人・仲間との交流として	133 人 10.4% 意識している目的が4つの方
5	269 人	21.1% 肥満解消・ダイエットのため	43 人 3.4% 意識している目的が5つの方
6	157 人	12.3% 家族のふれあいとして	19 人 1.5% 意識している目的が6つの方
7	46 人	3.6% 美容のため	5 人 0.4% 意識している目的が7つ以上の方
8	40 人	3.1% 自己の記録や能力を向上させるため	
9	30 人	2.4% 精神の修養や訓練のため	
	36 人	2.8% その他	

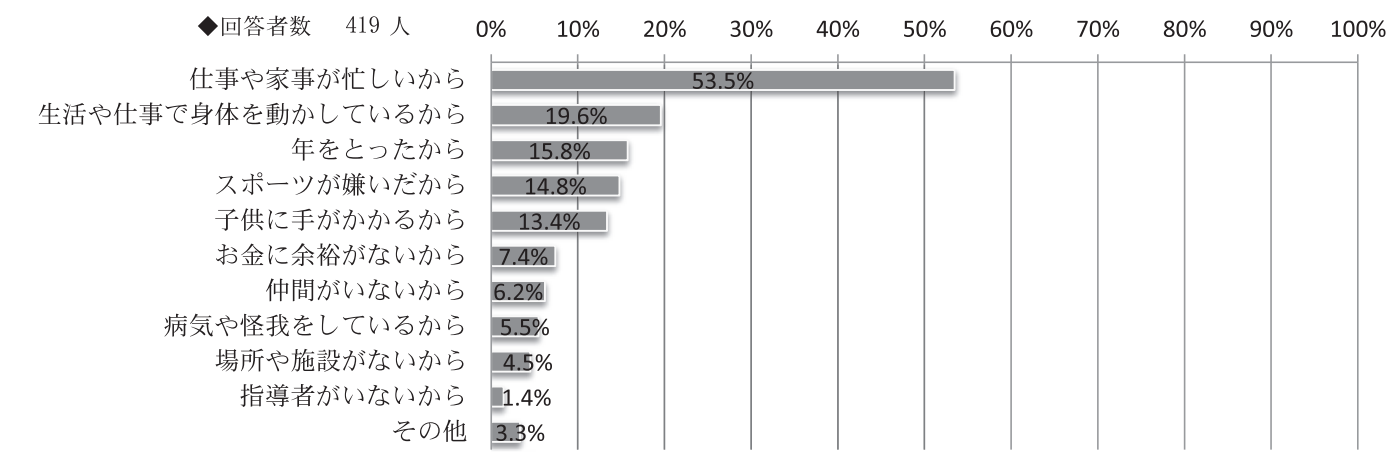
％＝回答数/◆回答者数



問2 あなたは、この1年間にスポーツをしなかったのはどうしてですか。(○はいくつでもよい)

順位	回答数		目的意識の傾向
1	224 人	53.5% 仕事や家事が忙しいから	284 人 67.8% 意識している理由が1つの方
2	82 人	19.6% 生活や仕事で身体を動かしているから	98 人 23.4% 意識している理由が2つの方
3	66 人	15.8% 年をとったから	25 人 6.0% 意識している理由が3つの方
4	62 人	14.8% スポーツが嫌いだから	9 人 2.1% 意識している理由が4つの方
5	56 人	13.4% 子供に手がかかるから	1 人 0.2% 意識している理由が5つの方
6	31 人	7.4% お金に余裕がないから	1 人 0.2% 意識している理由が6つの方
7	26 人	6.2% 仲間がいないから	1 人 0.2% 意識している理由が7つ以上の方
8	23 人	5.5% 病気や怪我をしているから	
9	19 人	4.5% 場所や施設がないから	
10	6 人	1.4% 指導者がいないから	
	14 人	3.3% その他	

％＝回答数/◆回答者数



■「する」スポーツについておたずねします。

問 3 今後あなたが始めてみたいスポーツがあればあげてください。
※複数回答可、ない場合は「なし」と記入。

793 人 あり
923 人 なし

順位	回答数	【スポーツ一覧】
2	142	① ウォーキング、散歩、ペットの散歩
1	151	② 体操（ラジオ体操、ヨガ、エアロビクスなど）
8	50	③ ランニング（ジョギングなど）
24	20	④ サイクリング
3	113	⑤ 水泳（水中歩行・競泳・遊泳）
34	5	⑥ キャッチボール
4	68	⑦ 室内運動器具を使ってする運動
	0	⑧ 陸上競技
39	3	⑨ 野球、ソフトボール
34	5	⑩ サッカー、フットサル
21	22	⑪ バスケットボール
14	31	⑫ バレーボール
	0	⑬ ラグビー（7人制、タグなど）
10	47	⑭ テニス、ソフトテニス
20	26	⑮ ミニテニス、バウンドテニス
9	48	⑯ バドミントン
7	51	⑰ 卓球、ラージボール卓球
22	21	⑱ ボウリング
15	30	⑲ ゴルフ
11	43	⑳ グラウンドゴルフ
34	5	㉑ ゲートボール
40	1	㉒ ホッケー
40	1	㉓ ハンドボール
34	5	㉔ 柔道、剣道、相撲、なぎなた
32	7	㉕ 空手、少林寺拳法、合気道、銃剣道
18	27	㉖ 弓道、アーチェリー、スポーツ吹矢
31	8	㉗ 格闘技（ボクシング、レスリングなど）
17	28	㉘ 太極拳（各種中国武術などを含む）
40	1	㉙ フェンシング
6	61	㉚ ダンス（社交ダンス、ヒップホップダンスなど）
22	21	㉛ 民謡踊り（伝統舞踊など）
5	67	㉜ 登山（クライミング、ボルダリングなど）
16	29	㉝ キャンプ、オートキャンプ
13	32	㉞ ハイキング
26	17	㉟ ボート、ヨット、カヌー、ボードセーリング
18	27	㊱ スクーバダイビング、スキンドайビング
30	12	㊲ サーフィン、ボディボード
33	6	㊳ モーターボート、水上バイク
26	17	㊴ 釣り
25	18	㊵ グライダー、ハンググライダー、パラグライダー
28	14	㊶ スカイダイビング、バンジージャンプ
12	34	㊷ スキー、スノーボード
29	13	㊸ スケート（アイスホッケー、カーリングなど）
38	4	㊹ スノーモービル
	15	㊺ ニュースポーツ
	20	㊻ その他



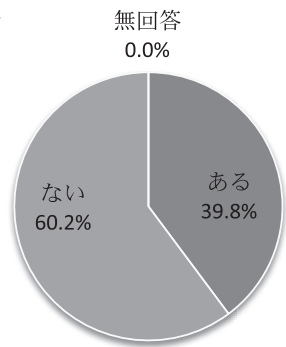
順位	回答数	体験してみたいスポーツ 上位順
1	151	② 体操（ラジオ体操、ヨガ、エアロビクスなど）
2	142	① ウォーキング、散歩、ペットの散歩
3	113	⑤ 水泳（水中歩行・競泳・遊泳）
4	68	⑦ 室内運動器具を使ってする運動
5	67	⑫ バレーボール
6	61	㉚ ダンス（社交ダンス、ヒップホップダンスなど）
7	51	⑰ 卓球、ラージボール卓球
8	50	③ ランニング（ジョギングなど）
9	48	⑯ バドミントン
10	47	⑭ テニス、ソフトテニス



■「みる」スポーツについておたずねします。

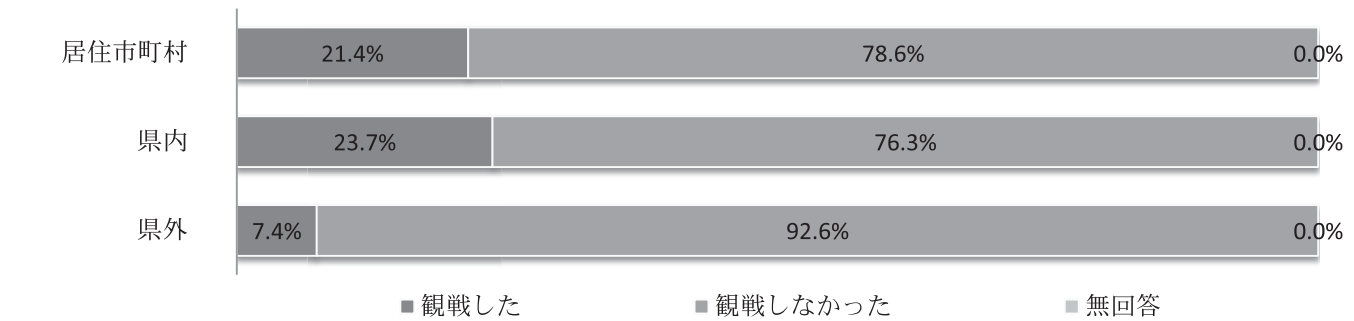
問 4 あなたは、この 1 年間に、スポーツ行事を会場で観戦したことがありますか。

ア	683 人	39.8%	ある	(1)～(3)を回答
イ	1033 人	60.2%	ない	※→ 問 5 へ
	0 人	0.0%	無回答	



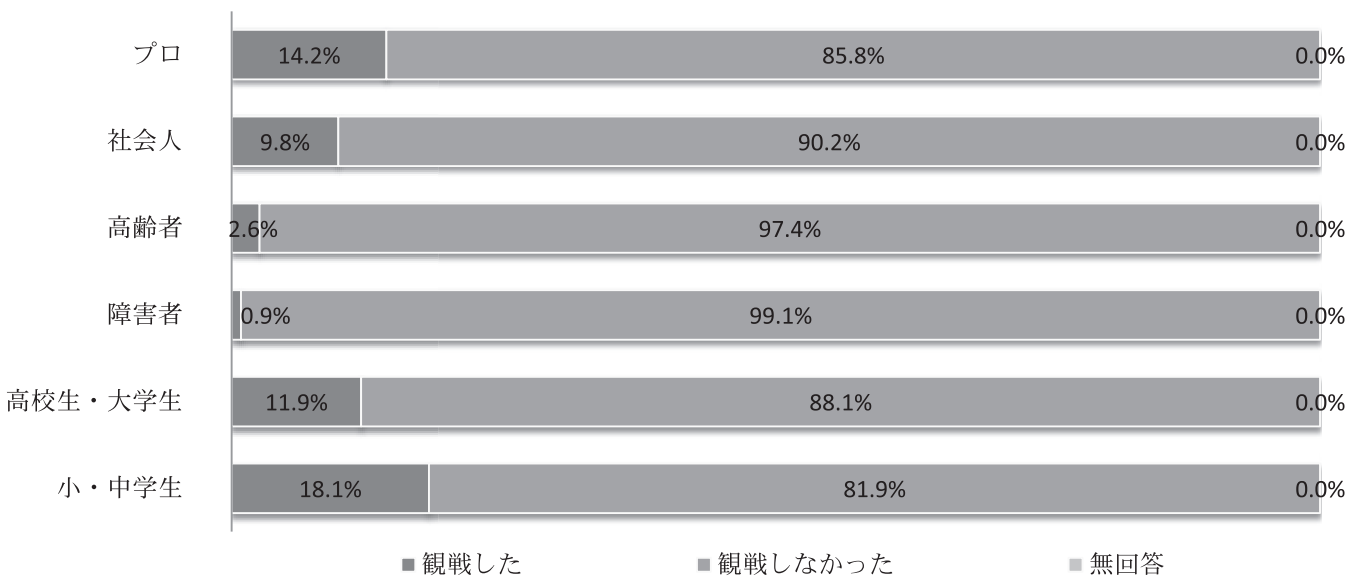
(1) どこで観戦しましたか。(〇はいくつでもよい)

	観戦した	観戦しなかった	無回答
ア	367 人 21.4%	78.6%	0.0%
イ	406 人 23.7%	76.3%	0.0%
ウ	127 人 7.4%	92.6%	0.0%



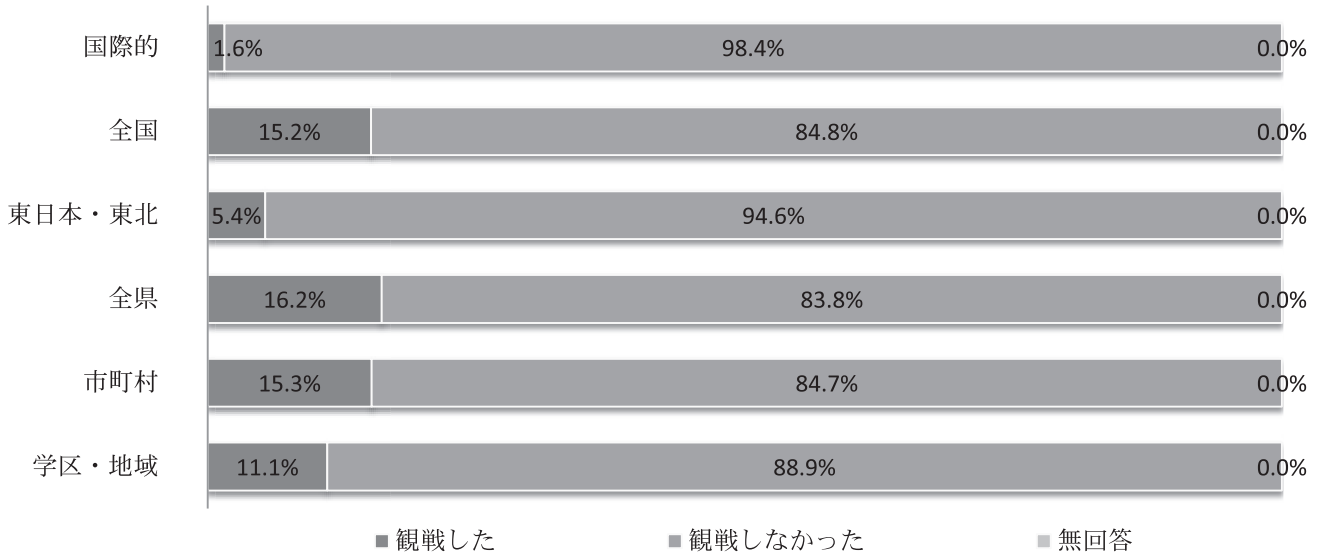
(2) 観戦したのはどのようなスポーツ行事ですか。(〇はいくつでもよい)

	観戦した	観戦しなかった	無回答
ア	244 人 14.2%	85.8%	0.0%
イ	168 人 9.8%	90.2%	0.0%
ウ	44 人 2.6%	97.4%	0.0%
エ	15 人 0.9%	99.1%	0.0%
オ	204 人 11.9%	88.1%	0.0%
カ	311 人 18.1%	81.9%	0.0%



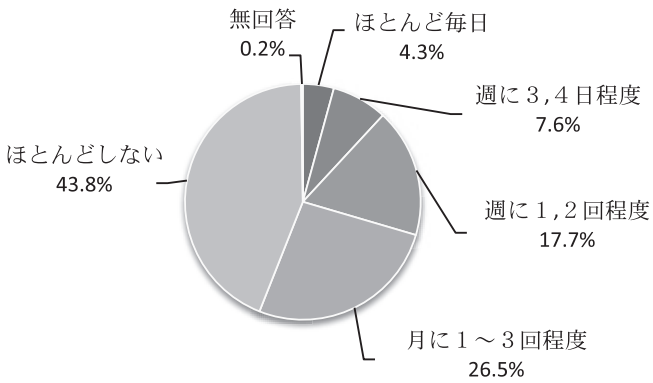
(3) そのスポーツ行事の規模を教えてください。(〇はいくつでもよい)

観戦した			観戦しなかった			無回答		
アイ	27 人	1.6%	国際的な規模	98.4%			0.0%	
ウ	261 人	15.2%	全国規模	84.8%			0.0%	
エ	92 人	5.4%	東日本・東北規模	94.6%			0.0%	
オ	278 人	16.2%	全県規模	83.8%			0.0%	
	262 人	15.3%	市町村規模	84.7%			0.0%	
カ	191 人	11.1%	学区・地域規模	88.9%			0.0%	



問5 あなたはスポーツの観戦（テレビ・ラジオ・インターネット・DVD）をどれくらいしますか。

アイ	73 人	4.3%	ほとんど毎日
ウ	131 人	7.6%	週に3,4日程度
エ	303 人	17.7%	週に1,2回程度
オ	454 人	26.5%	月に1~3回程度
	751 人	43.8%	ほとんどしない
	4 人	0.2%	無回答



■「みる」スポーツについておたずねします。

問6 あなたが観戦してみたいスポーツがあればあげてください。
※複数回答可

925 人 あり
791 人 なし

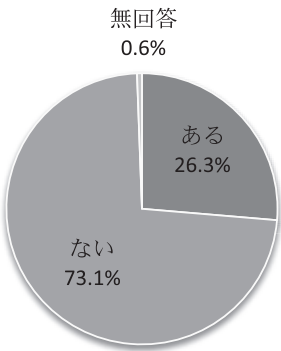
順位	回答数	【スポーツ一覧】
36	2	① ウォーキング、散歩、ペットの散歩
17	14	② 体操（ラジオ体操、ヨガ、エアロビクスなど）
28	5	③ ランニング（ジョギングなど）
	0	④ サイクリング
16	26	⑤ 水泳（水中歩行・競泳・遊泳）
	0	⑥ キャッチボール
40	1	⑦ 室内運動器具を使ってする運動
13	52	⑧ 陸上競技
2	276	⑨ 野球、ソフトボール
4	185	⑩ サッカー、フットサル
1	282	⑪ バスケットボール
3	238	⑫ バレーボール
12	54	⑬ ラグビー（7人制、タグなど）
5	105	⑭ テニス、ソフトテニス
28	5	⑮ ミニテニス、パウンドテニス
7	96	⑯ バドミントン
8	74	⑰ 卓球、ラージボール卓球
21	10	⑱ ボウリング
14	30	⑲ ゴルフ
23	9	⑳ グラウンドゴルフ
36	2	㉑ ゲートボール
33	3	㉒ ホッケー
19	11	㉓ ハンドボール
9	70	㉔ 柔道、剣道、相撲、なぎなた
21	10	㉕ 空手、少林寺拳法、合気道、銃剣道
17	14	㉖ 弓道、アーチェリー、スポーツ吹矢
15	27	㉗ 格闘技（ボクシング、レスリングなど）
26	6	㉘ 太極拳（各種中国武術などを含む）
30	4	㉙ フェンシング
11	62	㉚ ダンス（社交ダンス、ヒップホップダンスなど）
23	9	㉛ 民謡踊り（伝統舞踊など）
19	11	㉜ 登山（クライミング、ボルダリングなど）
30	4	㉝ キャンプ、オートキャンプ
40	1	㉞ ハイキング
25	8	㉟ ボート、ヨット、カヌー、ボードセーリング
36	2	㊱ スクーバダイビング、スキンドайビング
26	6	㊲ サーフィン、ボディボード
36	2	㊳ モーターボート、水上バイク
30	4	㊴ 釣り
33	3	㊵ グライダー、ハンググライダー、パラグライダー
33	3	㊶ スカイダイビング、バンジージャンプ
9	70	㊷ スキー、スノーボード
6	98	㊸ スケート（アイスホッケー、カーリングなど）
	0	㊹ スノーモービル
	2	㊺ ニュースポーツ
	16	㊻ その他
順位	回答数	観戦してみたいスポーツ 上位順
1	282	⑪ バスケットボール
2	276	⑨ 野球、ソフトボール
3	238	⑫ バレーボール
4	185	⑩ サッカー、フットサル
5	105	⑭ テニス、ソフトテニス
6	98	㊸ スケート（アイスホッケー、カーリングなど）
7	96	⑯ バドミントン
8	74	⑰ 卓球、ラージボール卓球
9	70	㉔ 柔道、剣道、相撲、なぎなた
9	70	㊷ スキー、スノーボード



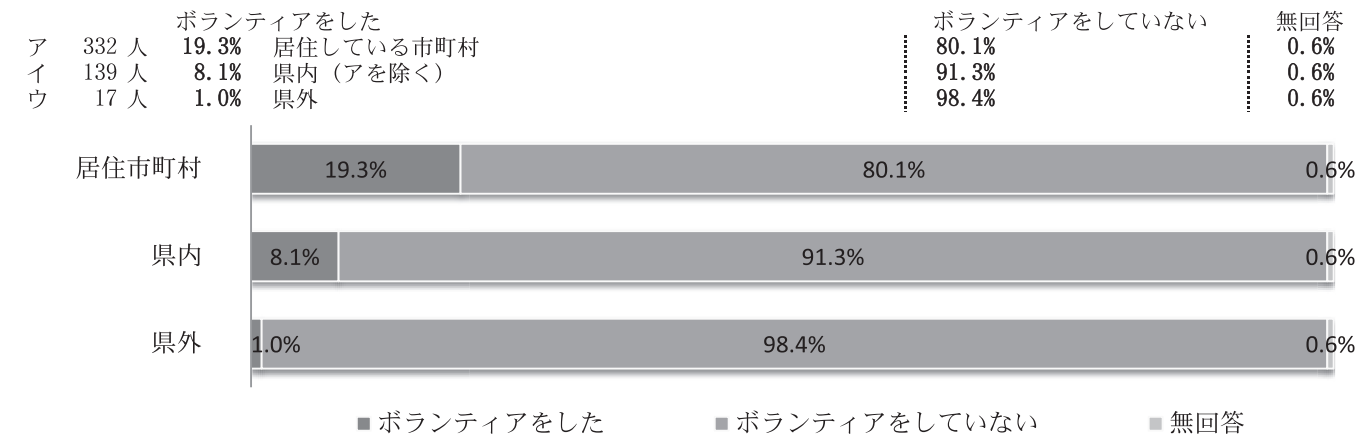
■「ささえる」スポーツについておたずねします。

問7 過去にスポーツ行事で
ボランティア等をしたことがありますか。

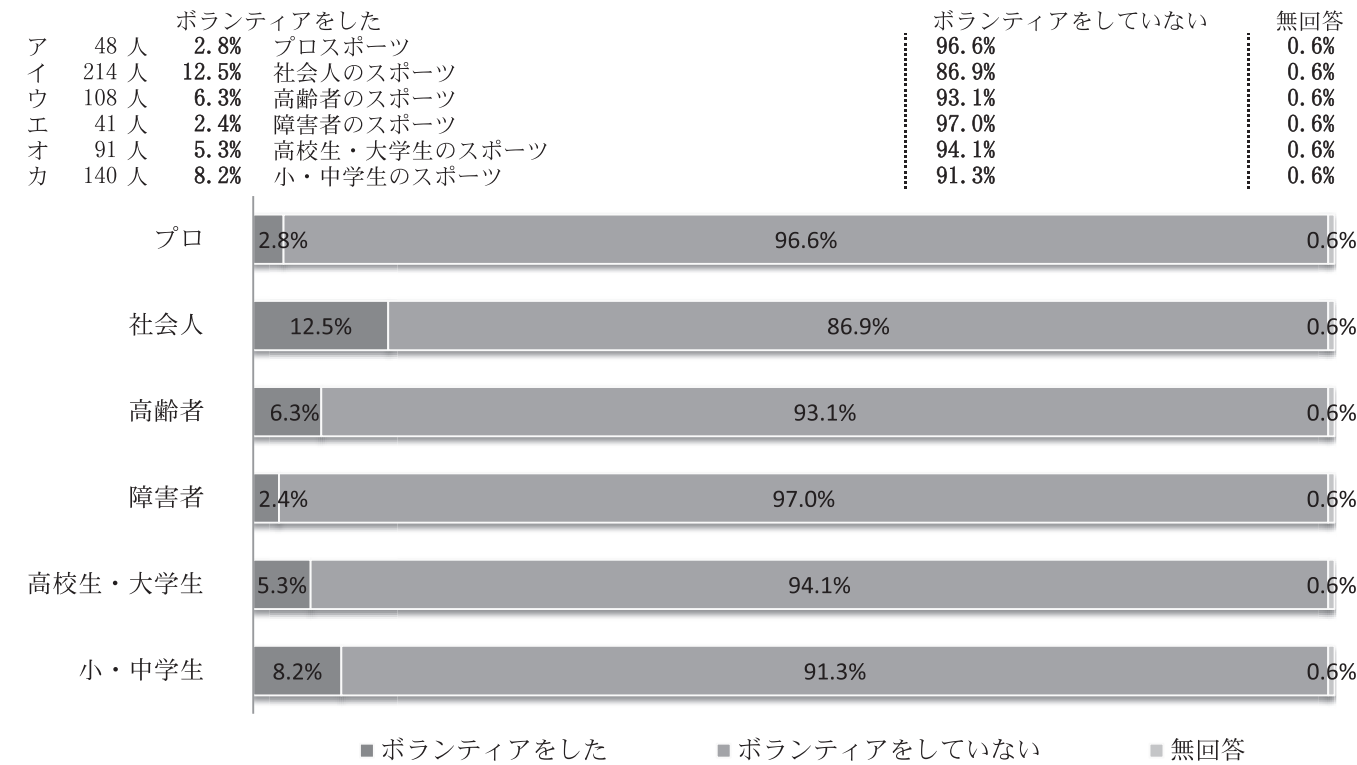
ア	452 人	26.3%	ある	(1)～(3)を回答。
イ	1254 人	73.1%	ない	※→ 問10へ
ウ	10 人	0.6%	無回答	



(1) そのスポーツ行事はどこで行われたものですか。
(○はいくつでもよい)



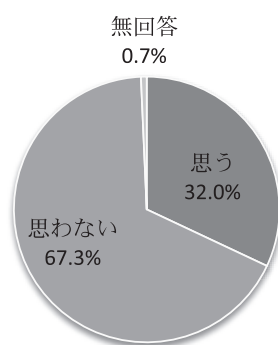
(2) ボランティア等をしたのはどのようなスポーツ行事ですか。
(○はいくつでもよい)





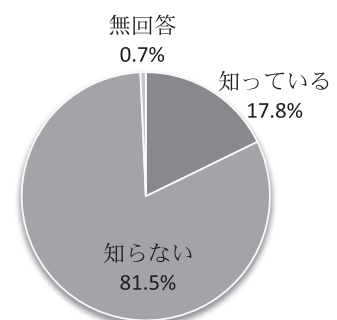
問8 今後、スポーツ行事のボランティア等をしてみたいと思いますか。

ア	549 人	32.0%	思う
イ	1155 人	67.3%	思わない
	12 人	0.7%	無回答



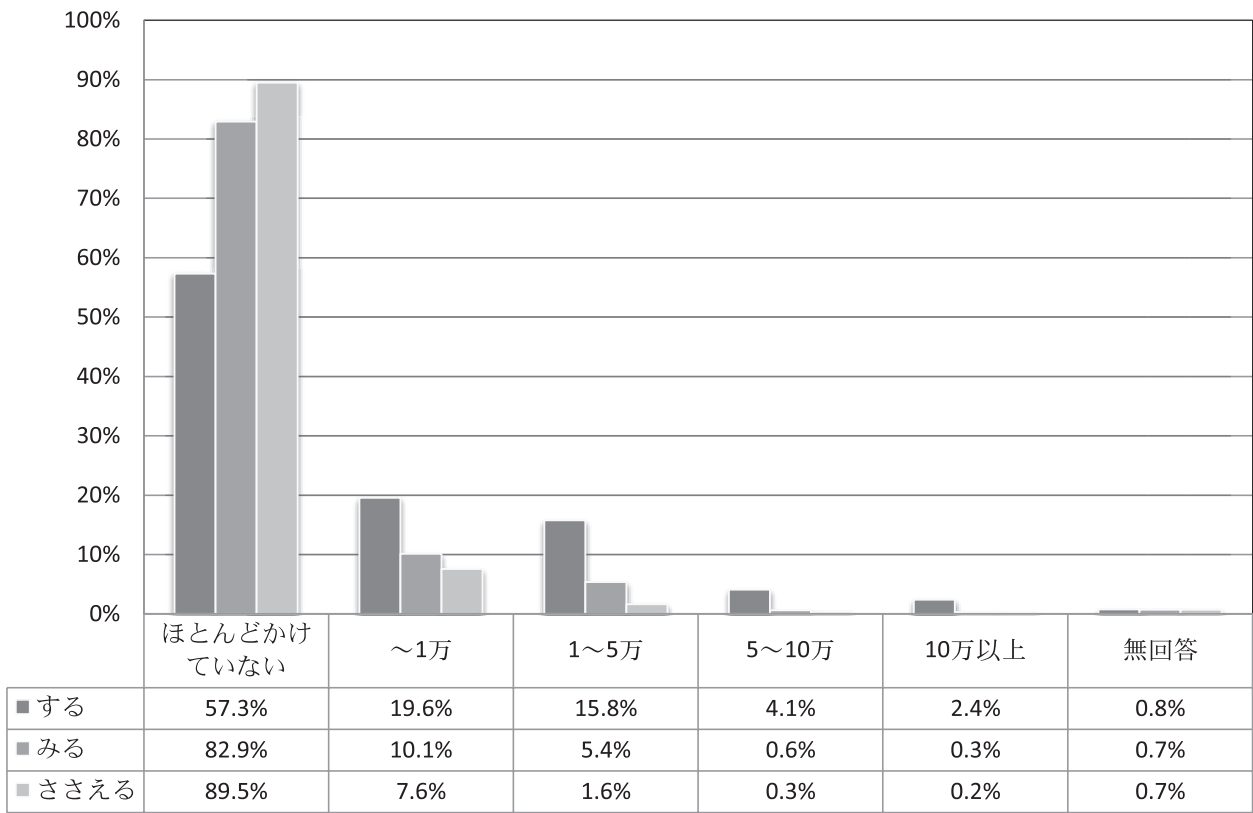
問9 スポーツボランティア等を募集している組織や団体を知っていますか。

ア	305 人	17.8%	知っている
イ	1399 人	81.5%	知らない
	12 人	0.7%	無回答



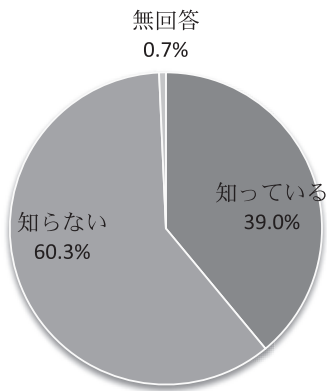
■その他、スポーツについておたずねします。

- 問 10 この1年間に「する」スポーツにどれくらい出費しましたか。（施設使用料、大会参加料、用具、ウェア代など）
問 11 この1年間に「みる」スポーツにどれくらい出費しましたか。（観戦チケット代、プログラム代など）
問 12 この1年間に「ささえる」スポーツにどれくらい出費しましたか。（大会出場のための募金など）



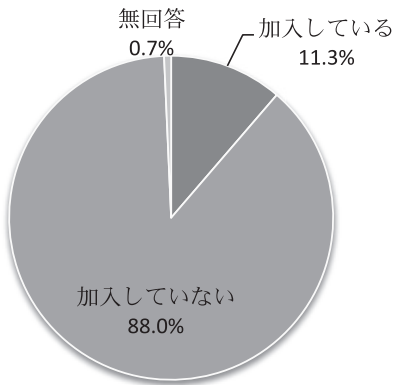
問 13 あなたが住んでいる市町村や地域にある総合型地域スポーツクラブを知っていますか。

- ア 669 人 39.0% 知っている
イ 1035 人 60.3% 知らない
12 人 0.7% 無回答



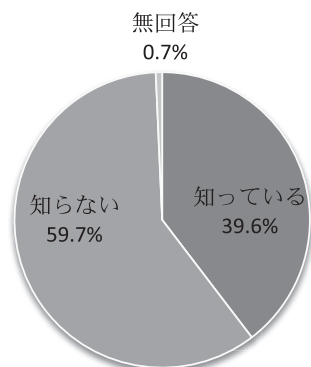
問 14 あなたは、総合型地域スポーツクラブに加入していますか。

- ア 194 人 11.3% 加入している
イ 1510 人 88.0% 加入していない
12 人 0.7% 無回答



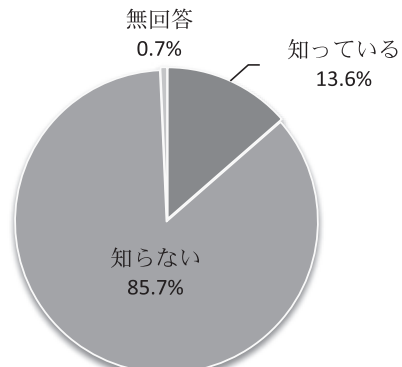
問 15 秋田県が「健康長寿日本一」を目指し、
様々な取組をしていることを知っていますか

ア 680 人 39.6% 知っている
イ 1024 人 59.7% 知らない
12 人 0.7% 無回答



問 16 秋田県が「成人の週 1 回以上のスポーツ実施率が 3 人に 2 人
(65%程度)」を目指していることを知っていますか

ア 233 人 13.6% 知っている
イ 1471 人 85.7% 知らない
12 人 0.7% 無回答



する・みる・支えるに注目してみました

	する	みる	支える
調査項目	運動実施率	行事観戦	ボランティア 体験
秋田県	48%	44%	32%
女	46%	40%	26%

スポーツが一層身近になればいいですね！





スポーツ立県あきた
『スポーツ実態調査』

未来の子どもたちのため
あんべいい秋田をえがくため
一致団結！共に頑張りましょう

調査実施機関：秋田県観光文化スポーツ部スポーツ振興課
調査委託団体：秋田県スポーツ推進委員協議会

■スポーツ実態調査 秋田県 回収総数

H30 全県男女

回答者 総数	3360	男	1644
		女	1716

■スポーツ実態調査 貴市町村 回収総数

H30 全県女

回答者 総数	1716	男	0
		女	1716

- ・全県男女の報告書と同じ構成で報告しております。
- ・貴市町村の専門的・横断的なデータが必要な場合はご相談ください。
- ・次年度、地域の回収総数を増やしたい場合は、各市町村スポーツ推進委員長までご相談ください。
- ・皆様の地域の施策に生かして頂ければ幸いです。

問合せ先

〒010-0974

秋田県秋田市八橋運動公園1の5

秋田県スポーツ推進委員協議会

電話 018-864-6225